




Согласованно:
Центр занятости населения Управления
социальной защиты населения по
Волчихинскому району
 И.Н. Попова



Утверждаю:
Директор КГБПОУ «Волчихинский
политехнический колледж»
 А.М. Михеев
Приказ № 87/11 от «27» 08 2015г.



**ОСНОВНАЯ ОБРАЗОВАТЕЛЬНАЯ ПРОГРАММА
ПРОФЕССИОНАЛЬНОГО ОБУЧЕНИЯ**

программа профессиональной подготовки по профессии 16437 «Парикмахер»

Рассмотрена и одобрена
на заседании методического совета
преподавателей
Протокол № _____
От «___» _____ 20___ г.

Согласовано:

Заместитель директора по УМР
_____ Т.А. Архипова

Председатель комиссии

Содержание

1. Общая характеристика программы	4
2. Характеристика профессиональной деятельности слушателей и требования к результатам освоения ОПОП	4
3. Документы, определяющие содержание и организацию образовательного процесса	5
4. Условия реализации образовательной программы	18
5. Оценка результатов ОПОП	18
Приложения	
Приложение 1. Календарный график	
Приложение 2. Программы учебных дисциплин , профессиональных модулей.	
Приложение 3. Фонды оценочных средств	

I. ОБЩАЯ ХАРАКТЕРИСТИКА ПРОГРАММЫ

Программа профессионального обучения регламентирует содержание, организацию и оценку качества подготовки слушателей по профессии 16437 Парикмахер. Нормативную правовую основу разработки профессиональной образовательной программы (далее программа) составляют:

- Федеральный закон «Об образовании в Российской Федерации»;
- Приказ Минобрнауки России от 18.04.2013 N 292 «Об утверждении Порядка организации и осуществления образовательной деятельности по основным программам профессионального обучения»;
- Профессиональный стандарта №1134н «Специалист по предоставлению парикмахерских услуг» утвержденный приказом Министерства труда и социальной защиты Российской Федерации от «25» декабря 2014 г. Приказ Министерства труда и социальной защиты Российской Федерации от 25 декабря 2014 г. № 1134н стандарт «Специалист по предоставлению парикмахерских услуг»;
- Приказ Минобрнауки России от 2 июля 2013 года N 513 «Об утверждении Перечня профессий рабочих, должностей служащих»;
- Положение об организации и осуществлении образовательной деятельности по основным программам профессионального обучения в государственном профессиональном образовательном автономном учреждении Амурской области «Амурский колледж сервиса и торговли» (ГПОАУ АКСТ).

2. ХАРАКТЕРИСТИКА ПРОФЕССИОНАЛЬНОЙ ДЕЯТЕЛЬНОСТИ СЛУШАТЕЛЕЙ И ТРЕБОВАНИЯ К РЕЗУЛЬТАТАМ ОСВОЕНИЯ ОПОП

Перечень компетенций, подлежащих формированию по итогам обучения:

- ПК 1.1. Выполнять подготовительные работы по обслуживанию клиентов.
- ПК 1.2. Выполнять мытье волос и профилактический уход за ними.
- ПК 1.3. Выполнять классические и салонные стрижки (женские, мужские).
- ПК 1.4. Выполнять укладки волос.
- ПК 1.5. Выполнять бритье и стрижку усов, бороды, бакенбард.
- ПК 2.2. Выполнять химические завивки волос различными способами.
- ПК 3.2. Выполнять окрашивание и обесцвечивание волос.
- ПК 3.3. Выполнять колорирование волос.
- ПК 4.2. Выполнять прически с моделирующими элементами.
- ПК 4.3. Выполнять заключительные работы по обслуживанию клиентов.

ОК 1.	Понимать сущность и социальную значимость своей будущей профессии, проявлять к ней устойчивый интерес.
ОК 2.	Организовывать собственную деятельность, исходя из цели и способов ее достижения, определенных руководителем.
ОК 3.	Анализировать рабочую ситуацию, осуществлять текущий и итоговый контроль, оценку и коррекцию собственной деятельности, нести ответственность за результаты своей работы.
ОК 4.	Осуществлять поиск информации, необходимой для эффективного выполнения профессиональных задач.
ОК 5.	Использовать информационно-коммуникационные технологии в профессиональной деятельности.
ОК 6.	Работать в команде, эффективно общаться с коллегами, руководством, клиентами.

Цель и планируемые результаты обучения

Реализация программы профессиональной подготовки по профессиям рабочих, должностям служащих Парикмахер(далее программа) направлена на обучение лиц, ранее не имевших профессии рабочего или должности служащего.

Целью реализации программы является формирование у слушателей профессиональных знаний, умений и навыков по профессии «Парикмахер».

В результате освоения программы слушатель должен освоить выполнение предусмотренных

профессиональным стандартом «Специалист по предоставлению парикмахерских услуг» обобщенной трудовой функцией :

Трудовые функции	Код
Мытье и массаж головы, профилактический уход за волосами	A/01.4
Выполнение классических женских, мужских, детских стрижек и повседневных укладок волос различными инструментами и способами	A02.4
Химическая завивка волос классическим методом	A/03.4
Окрашивание волос на основе базовых техник	A04.4
Выполнение классических причесок на волосах различной длины	A/05.4

3. ДОКУМЕНТЫ, ОПРЕДЕЛЯЮЩИЕ СОДЕРЖАНИЕ И ОРГАНИЗАЦИЮ ОБРАЗОВАТЕЛЬНОГО ПРОЦЕССА

Учебный план Основной программы профессионального обучения

№ п/п	Учебные модули	Количество часов	Теоретические занятия	Практические занятия
1	Теоретическое обучение	23	23	
1.1	Экономические и правовые основы профессиональной деятельности	4	4	
1.2	Основы культуры профессионального общения	4	4	
1.3	Санитария и гигиена	4	4	
1.4	Основы физиологии кожи и волос	5	4	<i>1</i>
1.5	Безопасность жизнедеятельности	6	6	
	Профессиональный цикл	54		
2.1	ПМ.01. Выполнение стрижек и укладок волос	15	15	
	МДК.01.01 Стрижки и укладки волос			
2.2	ПМ .02 .Выполнение химической завивки волос	15	15	
	МДК 02.01 .Химическая завивка волос	15	15	
	ПМ. 03. Выполнение окрашивания волос			
2.3	МДК 03.01 Окрашивание волос	15	15	
2.4	ПМ.04.Оформление причесок	14	14	
	МДК.04.01 Искусство прически			
2	Практическое обучение	218		218
2.1	Производственное обучение (учебная практика)	146		146
2.2	Производственная практика	72		
3	Квалификационный экзамен	6		6
	Итого	300		

Рабочий тематический план

дисциплины «экономические и правовые основы профессиональной деятельности»

№ п/п	Наименование тем	Кол-во
-------	------------------	--------

		часов
1	Особенности организации (сферы обслуживания) в современных условиях рынка	1
2	Экономика предприятия сферы обслуживания	1
3	Кадры и оплата труда в сфере услуг	1
4	Основные технико-экономические показатели деятельности предприятий в сфере обслуживания	1
	Дифференцированный зачет	
Итого		4

Программа дисциплины «ЭКОНОМИЧЕСКИЕ И ПРАВОВЫЕ ОСНОВЫ ПРОФЕССИОНАЛЬНОЙ ДЕЯТЕЛЬНОСТИ»

Тема 1.1 Особенности организации (сферы обслуживания) в современных условиях рынка

Сфера обслуживания и организация - понятие и основные признаки. Классификация организаций по признакам, экономическому назначению, размерам. Организационно-правовые формы организаций в сфере обслуживания

Тема 2.1. Рыночная цена. Способы формирования рыночной цены. Экономическая сущность рыночной цены. Процесс формирования цен на товары и услуги. Факторы, влияющие на формирование цен.

Тема 3.1. Кадры организации, их классификация. Эффективное использование кадров в коммерческой деятельности. Формы и системы оплаты труда в рыночной экономике. Показатели движения кадров. Оплата труда в сфере услуг.

Тема 4.1. Издержки производства и прибыль предприятия
Издержки (Затраты) на производство и реализацию продукции (услуг). Прибыль. Виды прибыли. Прибыль предприятия как показатель эффективной деятельности.

Рабочий тематический план дисциплины «Основы культуры профессионального общения»

№ п/п	Наименование тем	Кол-во часов
1	Введение. Этика деловых отношений	1
2	Основные правила этикета	1
3	Деловая культура в устной и письменной форме	1
4	Тема 4. Основы психологии производственных отношений Основы управления и конфликтологии.	1
Итого		

Программа дисциплины ОП.02 «Основы культуры профессионального общения»

1. Общие сведения о дисциплине. Предмет и задачи курса. История развития деловой этики в России.

Введение.

Тема 1.

Этика деловых отношений Содержание учебного материала

Профессиональная этика. Формирование и виды профессиональной этики. Принципы этики деловых отношений. Кодексы профессиональной этики. Правила поведения продавца.

Тема 2.

Основные правила этикета

Этикет. Нормы и правила поведения и общения в деловой профессиональной обстановке. Основные элементы делового этикета. Составляющие внешнего вида. Понятие корпоративного имиджа.

Тема 3.

Деловая культура в устной и письменной форме

Культура общения. Виды речи. Основные требования к речи. Понятие о культуре общения

Речевой этикет. Этика различных видов речевого воздействия в деловых отношениях.

Тема 4.

Основы психологии производственных отношений. Основы управления и конфликтологии.

Психология общения. Психологический контакт. Деловое общение с психологической точки зрения. Коммуникативные умения и навыки.

Уровни межличностного взаимодействия. Особенности и формы межличностного взаимодействия в деловой среде.

Конфликты. Понятие о конфликте, его модели развития. Исходы конфликтов и способы их разрешения. Основы управления персоналом торговых предприятий.

Рабочий тематический план дисциплины ОП.03 «Санитария и гигиена»

№ п/п	Наименование тем	Кол-во часов
1.	Строение и функция кожи. Микробиология и эпидемиология	1
2.	Заболевания , передающиеся при оказании парикмахерских услуг и их профилактика	2
3	Основы микробиологии Санитарно –гигиенический режим в парикмахерских.	1
Итого		4

Программа дисциплины ОП.03 «Санитария и гигиена»

Тема 1.1. Строение кожи. Волосы и ногти

Основная структура и характеристика кожи: Эпидермис, дерма, гиподерма.

Кровеносные сосуды и их строение. Нервные окончания кожи. Придатки кожи.

Работа и структура потовых желез. Работа и структура сальных желез.

Строение стержня волоса. Химический состав волоса. Развитие и стадия роста волос.

Строение ногтя

Тема.2.1. Гнойные заболевания кожи (пиодермии). Основные вирусные заболевания

кожи Общие понятия и определения здоровья. Гигиена и производственная

санитария. Разновидности стафилококковой пиодермии. Разновидности стрептококковой пиодермии. Профилактика гнойничковых заболеваний.

Вирусные заболевания, причины их возникновения, пути передачи инфекции. Классификация.

Профилактика наиболее часто встречающихся вирусных заболеваний.

Тема.2.2 Себорея. Угревая болезнь

Причины возникновения себореи. Классификация. Профилактика наиболее часто встречающихся видов себореи.

Основные факторы, приводящие к появлению угревой болезни.

Различные формы угревой болезни.

Тема.3.1.

Основные задачи гигиены и санитарии. Требования к помещениям парикмахерских.

Санитарные требования в парикмахерских

Понятия: Гигиена, санитария, рабочая зона, рабочее место, постоянное рабочее место, негативный фактор, вредный и опасный производственный фактор, производственная

безопасность, техника безопасности, производственная санитария. Задачи санитарии и гигиены. Факторы влияющие на безопасные условия труда.
 Размещение парикмахерских, устройство и оборудование парикмахерских и салонов, внутренняя отделка помещений, санитарно-технические устройства, освещение в парикмахерских
 Содержание парикмахерских, использование белья необходимых в парикмахерских, рабочие инструменты необходимых в парикмахерских.
 Гигиена труда на рабочем месте, личная гигиена каждого из рабочего персонала, гигиена рабочего места и услуг мастера

Рабочий тематический план дисциплины ОП.04 «Основы физиологии кожи и волос»

№ п/п	Наименование тем	Кол-во часов
1.	Строение и функция кожи. Микробиология и эпидемиология	1
2.	Заболевания , передающиеся при оказании парикмахерских услуг и их профилактика	2
3	Основы микробиологии Санитарно –гигиенический режим в парикмахерских.	1
Итого		4

Программа дисциплины ОП.04 «Основы физиологии кожи и волос»

Тема 1.1. Основы организации труда в парикмахерском деле

Трудовая деятельность предприятия. Федеральные законы «О защите прав потребителей», «О санитарно – эпидемиологическом благополучии населения».

Гигиена, санитария и производственный контроль при организации труда Понятие «Санитария», «Гигиена». Цель и функции производственного контроля.

Тема 2. Основы строения и физиологии кожи, волос и ногтей

Общее представление об организме человека Понятие «Физиология», «Анатомия». Система органов.

Кожа и ее значение в жизнедеятельности организма Понятие «Кожа». Общая характеристика кожи. Строение кожи. Функции кожи.

Значение волос в жизнедеятельности организма Характеристика, типы, виды волос. Строение волос. рост и развитие волос. Повреждение волос.

Общее представление о ногтях Характеристика ногтей. Уход за ногтями. Средства по уходу за ногтями.

Тема 3. Основы микробиологии

Наука микробиология и роль микроорганизмов в природе Понятие «Микробиология», «Микроорганизмы». Виды микроорганизмов Формы бактерий. Строение бактериальной клетки. Спорообразование бактерий. Физиология бактерий. Понятие «Грибы», «Вирусы». Гипотезы происхождения вирусов. Действие факторов внешней среды на микроорганизмы. Микробы в окружающей среде Действие физических, химических, биологических факторов. Благоприятные условия существования микроорганизмов. Влияние окружающей среды на развитие микроорганизмов

тема 4. основы эпидемиологии и дерматологии

Понятие о науке эпидемиологии Понятие «Эпидемиология». Возникновение и

становление эпидемиологического процесса.

Факторы воздействия патогенных микроорганизмов на организм человека Фактор патогенности, состояния микроорганизмов, внешней среды.

Характеристика эпидемиологического процесса

Определение эпидемиологического процесса. Классификация возбудителей. Механизм передачи инфекции. Возникновение эпидемиологического очага.

Болезни кожи .Характеристика болезней: вирусные гепатиты, СПИД. Меры профилактики. Болезни, передаваемые контактно – бытовым путем (пиодерматиты, сикоз, заеда, поверхностный панариций, микроспория, фавус, чесотка), воздушно – капельным (туберкулез, дифтерия, грипп, ОРВИ). Профессиональные заболевания парикмахеров. Гигиенический уход за волосами, кожей и ногтями Уход за волосами разных типов. Правила ухода за волосами. Рекомендации по уходу за волосами. Уход за кожей, ногтями.

Рабочий тематический план учебной дисциплины ОП.5 Безопасность жизнедеятельности

№п/п	Наименование тем	Количество часов
Тема 1.	Чрезвычайные ситуации мирного и военного времени, организация защиты населения.	1
Тема 2.	Основы военной службы и обороны государства	1
Тема 3.	Применение медицинских знаний при ликвидации чрезвычайных ситуациях.	2
Итого		4

Тематический план учебной дисциплины «Безопасность жизнедеятельности»

Тема 1.

Общие сведения о чрезвычайных ситуациях. Классификация

Чрезвычайные ситуации мирного времени. Чрезвычайные ситуации военного времени. Устойчивость производств в условиях чрезвычайных ситуаций. Пожарная безопасность. Электробезопасность.

Тема 2.

Основы обороны государства. Национальная безопасность РФ. Вооруженные силы Российской Федерации.

Тема 3.

Оказание первой медицинской помощи пострадавшим в чрезвычайных ситуациях.

Содействие лицам пожилого возраста и инвалидам в получении медицинских услуг, психологической поддержки в условиях чрезвычайной ситуации.

Профессиональный цикл Рабочий тематический план ПМ01 Выполнение стрижек и укладок волос

№п/п	Наименование тем	Количество часов
1.	Раздел 1. Выполнение подготовительных и заключительных работ по обслуживанию клиентов.	3
2.	Раздел 2. Мытьё и профилактический уход за волосами.	3
3.	Раздел 3. Женские салонные стрижки. . Выполнение укладки волос.	3
	Раздел 4. Мужские салонные стрижки.	3

	Бритьё и стрижка усов , бороды, бакенбард.	
	Раздел 5. Современные методы стрижки Градуированные женские и градуированные мужские стрижки	3
Итого		15

Тематический план ПМ.01 Выполнение стрижек и укладок волос

Тема1. Организации подготовительных работ по обслуживанию клиентов

Организация рабочего места

Определение основных правил обслуживания посетителей .

Знакомство с инструментами парикмахера :

Расчески и щетки, ножницы, бритвы, машинки для стрижки, инструменты и приспособления для завивки и укладки .Ознакомление с правилами первоначальных работ парикмахера.Безопасные условия труда парикмахера

Дезинфекция инструмента.Изучение регулировки универсального оборудования в салонах парикмахерских.Изучение задач парикмахерских услуг.Изучение правил и норм работы с САНПиНами в современных парикмахерских.Освещение в парикмахерской ,санитарно-гигиенические привила для парикмахерских, парикмахерское белье, правила обслуживания посетителей, вода в парикмахерских работах, правила противопожарных мероприятий, правила производственной техники безопасности. Организация рабочего места парикмахера в зависимости от оказываемых

Практическая работа

Составление инструкционно - технологической карты первоначальных работ парикмахера.

Тема1. 2.Выполнение заключительных работ по обслуживанию клиентов

Ознакомление с правилами заключительных работ парикмахера.

Безопасные условия труда парикмахера

Дезинфекция инструмента. Составление инструкционно - технологической карты заключительных работ парикмахера.

Тема 2.1.

Моющие средства Содержание

Моющие средства: мыла и шампуни. Виды мыла. Классификация шампуней.

Требования, предъявляемые к шампуням. Основные компоненты шампуней и принципы их действия

Изучение схемы структуры шампуня.

Классификацию сортности мыла.

Практическая работа

-Составление требований, предъявляемых к шампуням.

Тема 2.2. Мытье головы

Виды массажа при выполнении мытья головы.

Требования, предъявляемые к услуге мытья головы.

Технологических условий при выполнении операции мытья головы

Составление схем видов массажа.

Практическая работа

-Составление инструкционно - технологической карты выполнения мытья головы.

Составление инструкционно - технологической карты выполнения массажа головы.

Тема 2.3. Подбор препаратов для стрижек и укладок;

Роль лечебно-профилактических средств ухода за волосами. Основные ингредиенты лечебно-профилактических средств .Классификация лечебно-профилактических средств.

Технологические характеристики препаратов для стрижки и укладки волос

Практическая работа

-Составление инструкционно - технологической карты выполнения обработки препаратами лечебно-профилактического ухода за волосами.

Тема 3.1 Женские модельные стрижки .

Знакомство с заболеваниями кожи и волос

Знакомство с профессиональным инструментом парикмахера

Знакомство с методами и операциями , применяемыми парикмахером при работе

Изучение технологического процесса выполнения стрижек:

Стрижка «наголо» , простая стрижка для волос равной длины по всей голове, стрижки для девочек, стрижка «сэссун», стрижка «каре» для длинных волос с «бахромой» на лицевых прядях, стрижка «хиппи»,стрижка для коротких волос, стрижка «каре» - «ступеньки»,стрижка для деловой женщины ,выполняемая бритвой, стрижка «каре», стрижка «каре» с челкой, стрижка «москвичка», стрижка «каскад», стрижка «шарм» и «итальянка»,стрижка повседневная для коротких жестких волос, стрижка «венчик»(«Аленушка», «Говрош», «Боб», «пастушок»), стрижка «Дели»,стрижка «Нелли», стрижка «фабрис» («шапочка»).

Практическая работа

-Составление инструкционно - технологической карты выполнения стрижки для девочек.Составление инструкционно - технологической карты выполнения стрижки «сэссун».Составление инструкционно - технологической карты выполнения стрижки «каре» для длинных волос с «бахромой» на лицевых прядях. Составление инструкционно - технологической карты выполнения стрижки «хиппи».Составление инструкционно - технологической карты выполнения стрижки для коротких волос. Составление инструкционно - технологической карты выполнения стрижки «москвичка».Составление инструкционно - технологической карты выполнения стрижки «каскад». Составление инструкционно - технологической карты выполнения стрижки «шарм» и «итальянка»

Тема 3.2. Методы и операции

Знакомство с методами и операциями , применяемыми парикмахером при работе:

Тушевка, окантовка, филировка, стрижка на пальцах, прядь за прядью, прядь на прядь , метод слайсинга ,пойтинга

Выполнение упражнения применения методов и операций

Виды работ используемых методов и операций

Безопасные условия труда при выполнении методов и операций

Тема 3.3 Укладка причёски

Средства для укладки волос и фиксации причёски.Приемы, используемые при выполнении укладочных работ.Безопасные условия труда при выполнении укладочных работ.Воздействие укладочных средств на волос

Состав укладочных средств.Виды укладочных средств.Практическая работа

Составление инструкционно - технологической карты выполнения стрижки «канадка» с применением методов: тушевка, окантовка, филировка, стрижка на пальцах, прядь за прядью, прядь на прядь, метод слайсинга, пойтинга.

Составление инструкционно - технологической карты выполнения укладочных работ

Тема 4.1.Коррекция лица и головы с помощью причёски

Знакомство с типами и формой лица и головы .Знакомство со способом подбора причёски к индивидуальной внешности клиента.Коррекция причёски в соответствии с различными типами лица и головы

Практическая работа

Составление инструкционно - технологической карты выполнения коррекции причёски в соответствии с различными типами лица и головы

Составление инструкционно - технологической карты выполнения коррекции причёски в соответствии с различными типами лица и головы

Составление инструкционно - технологической карты выполнения коррекции причёски в

соответствии с различными типами лица и головы
 Составление инструкционно - технологической карты выполнения коррекции причёски в соответствии с различными типами лица и головы
 Составление инструкционно - технологической карты выполнения коррекции причёски в соответствии с различными типами лица и головы

Тема 4.2. Мужские модельные стрижки

Изучение технологического процесса выполнения стрижек:

Классическая мужская стрижка, стрижка «канадка», стрижка «полька», стрижка «полубокс», стрижка «бокс», стрижка «площадка»

Практическая работа

-Составление инструкционно - технологической карты выполнения стрижки «канадка»-
 Составление инструкционно - технологической карты выполнения стрижки «полька».-
 Составление инструкционно - технологической карты выполнения стрижки «полубокс», стрижки «бокс» .Составление инструкционно - технологической карты выполнения стрижки «площадка» . Составление инструкционно - технологической карты выполнения стрижки «наголо»

Тема 4.3. Бритьё лица и головы

Знакомство с технологическим процессом выполнения следующих услуг: бритьё лица, бритьё головы, стрижка усов и бороды

Составление инструкционно-технологических карт выполнения услуг: бритьё лица, бритьё головы, стрижка усов и бороды

Безопасные условия труда при выполнении операции.

Составление инструкционно - технологической карты выполнения бритья лица

Составление инструкционно - технологической карты выполнения бритья головы

Рабочий тематический план ПМ .02. Выполнение химической завивки волос

№п/п	Наименование тем	Количество часов
1.	Введение Состав препаратов для химической завивки	2
2.	Выбор препарата для химической завивки в соответствии с типом волос	2
3	Безопасные условия труда при выполнении химической завивки	2
	Виды накрутки химической завивки	2
Итого	Технология выполнения химической завивки волос	3
	Ошибки при выполнении химической завивки	2
	Уход за волосами после химической завивки	2
		15

Тематический план ПМ 02 Выполнение химической завивки волос

Тема 1.1 Введение. Состав препаратов для химической завивки

Определение основных задач при выполнении химической завивки

Виды химической завивки. Ознакомление с составами препаратов для химической завивки.

Инструменты и приспособления, используемые при выполнении химической завивки. Влияние химического состава на волосы

Оценка и диагностика состояния волос и кожи головы перед началом химической завивки.

Знакомство с содержанием карточки клиента её целью заполнения -Выполнение диагностики состояния волос и кожи головы.

Знакомство с содержанием карточки клиента её целью заполнения

Заполнение карточки клиента в соответствии с услугой выполнения химической завивки. -

Составление инструкционно - технологической карты выполнения теста на чувствительность .

Тема 1.2 Выбор препарата для химической завивки в соответствии с типом волос .

Ознакомление с препаратами для труднозавиваемых волос. Ознакомление с препаратами для ослабленных волос . Ознакомление с препаратами для нормальных волос. Схема приготовления фиксирующего состава.- Составление инструкционно - технологической карты выполнения химической завивки для труднозавиваемых волос.-Составление инструкционно - технологической карты выполнения химической завивки для ослабленных волос.-Составление инструкционно - технологической карты выполнения химической завивки для нормальных волос.- Составление схемы приготовления фиксирующего состава для химической завивки.

Тема 1.3. Безопасные условия труда при выполнении химической завивки

Изучение подготовительных работ парикмахера при выполнении химической завивки Изучение заключительных работ парикмахера при выполнении химической завивки. Ознакомление с правилами безопасных условий труда парикмахера при выполнении химической завивки Инструменты и приспособления необходимые для выполнения химической завивки

Составление инструкционно - технологической карты выполнения подготовительных работ парикмахера при выполнении химической завивки.

Составление инструкционно - технологической карты выполнения заключительных работ парикмахера при выполнении химической завивки.

-Составление инструкционно - технологической карты соблюдения правил безопасных условий труда парикмахера при выполнении химической завивки .

Тема 2.1 Виды накрутки химической завивки Содержание

Организация рабочего места при выполнении химической завивки

Методы накручивания волос на коклюшки

Химическая завивка на длинные волосы

Применение веллаформеров

Практические работы

-Составление инструкционно - технологической карты выполнения классического метода накрутки химической завивки.

-Составление инструкционно - технологической карты выполнения шахматного метода накрутки химической завивки.

-Составление инструкционно - технологической карты выполнения спирального метода накрутки химической завивки.

- Составление схем различных методов накручивания волос в зависимости от вида химической завивки волос

Тема 2.2. Технология выполнения химической завивки волос

Первоначальные работы парикмахера перед выполнением химической завивки работ.

Безопасные условия труда при выполнении химической завивки.

Выполнение теста на чувствительность кожи, на химический препарат.

Технология выполнения химической завивки волос.

Химическая завивка осветлённых волос.

Выполнение химической завивки волос с применением шапочки.

Выпрямление кудрявых волос.

Выполнение заключительных работ при выполнении химической завивки волос.Составление инструкционно-технологических карт выполнения различных видов химической завивки волос в зависимости от типа волоса.

-Составление правил безопасных условий труда при выполнении химической завивки.

Тема 2.3. Ошибки при выполнении химической завивки

Знакомство с дефектами при выполнении химической завивки

Нарушение технологических требований и норм при выполнении химической завивки.

Не соблюдения правил безопасных условий труда при выполнении химической завивки.

Дефекты возможные при выполнении химической завивки, их причины возникновения.

-Составление инструкционно-технологических карт выполнения исправлений дефектов при выполнении химической завивки.

Тема 2.4. Уход за волосами после химической завивки

Изменение структуры волоса после химической завивки

Знакомство с препаратами ухода за волосами после химической завивки

Составление инструкционно – технологической

карты ухода за волосами после химической завивки

- Составление инструкционно - технологических

карт ухода за волосами после выполнения различных видов химической завивки

Рабочий тематический план учебной дисциплины ПМ. 03. Выполнение окрашивания ВОЛОС

№п/п	Наименование тем	Количество часов
1.	Введение .Организация рабочего места	1
2	Организации подготовительных и заключительных работ по обслуживанию клиентов;	1
3	Красители первой группы для обесцвечивания волос	2
4	Красители второй и третьей группы красителей Красители четвертой группы.Красители пятой группы	1
5	Мелирование волос	1
6	Колорирование волос	1
7	Тонирование волос.	1
8	Современные направления моды в парикмахерском искусстве;Ламинирование волос	2
9	Дефекты при окраске волос	3
10	Средства по уходу за волосами после окрашивания волос Экранирование волос Глазирование волос	2
Итого		15

Тематический план ПМ 03 Выполнение окрашивания волос

Тема1.1 Введение. Организация рабочего места

Определение основных задач окрашивания волос

Ознакомление с инструментом необходимым, для выполнения окрашивания.Общие сведения об окраске волос

Безопасные условия труда при выполнении окрашивания волос

Состав и свойства профессиональных препаратов;

Правила организации рабочего места при выполнении окрашивания

-Составление инструкционно – технологической карты по организации рабочего места при выполнении окрашивания

-Составление правил безопасных условий труда при выполнении окрашивания волос

Тема1.2 Организации подготовительных и заключительных работ по обслуживанию клиентов;

Знакомство с организацией подготовительных и заключительных работ парикмахера при выполнении окрашивания волос

Дезинфекция инструментов Безопасные условия труда при выполнении окрашивания.Проведение теста на чувствительность при окрашивании волос. Схема расположения инструментов на туалетном столике парикмахера при выполнении окрашивания

Правила заполнения карты клиента при выполнении окрашивании волос. Заполнение карты клиента. Составление инструкционно – технологической карты проведения теста на

чувствительность

Тема 1.3. Красители первой группы для обесцвечивания волос Знакомство со строением волоса и воздействию осветляющего препарата на волос .Нормы расхода препаратов , времени на выполнение работ; Виды осветляющих препаратов. Технологический процесс выполнения обесцвечивания волос. Обесцвечивание волос как самостоятельный вид работ Обесцвечивание волос перед окрашиванием волос при создании законченного цвета. Осветление волос до желаемого цвета

Осветление отдельных участков волос Осветление натуральных или обработанных красителем темных волос. Заполнение инструкционно-технологических карт осветления волос: Обесцвечивание волос как самостоятельный вид работ. Обесцвечивание волос перед окрашиванием волос при создании законченного цвета. Составление инструкционно – технологической карты проведения осветления волос до желаемого цвета. Составление инструкционно – технологической карты проведения осветления отдельных участков волос.

Тема 1.4. Красители второй и третьей группы красителей. Красители четвертой группы. Красители пятой группы. Знакомство со строением волоса и воздействием красителя второй группы на волос .Нормы расхода препаратов , времени на выполнение работ Состав красителя второй группы и работа с палитрой красителей второй группы. Технологический процесс выполнения окрашивания волос красителем второй группы и третьей группы. Состав красителя третьей группы. Воздействие красителя третьей группы на волос

Окрашивание седых волос. Заполнение инструкционно-технологических карт окрашивания волос второй и третьей группы красителями .Состав красителя четвертой группы

Технологический процесс выполнения окрашивания волос красителем четвертой группы и пятой группы. Состав красителя пятой группы

Воздействие красителя пятой группы на волос. Заполнение инструкционно-технологических карт.

Тема 2.1.

Мелирование волос

Организация рабочего места при выполнении мелирования

Безопасные условия труда при выполнении мелирования

Знакомство с классической схемой выполнения мелирования

Нормы расхода препаратов , времени на выполнение работ;

Виды осветляющих препаратов

Технологический процесс выполнения обесцвечивания волос

Подбор препаратов для окрашивания волос

Практические работы

-Составление инструкционно – технологической карт.

Тема2.2. Колорирование волос Содержание

Организация рабочего места при выполнении колорирования

Безопасные условия труда при выполнении колорирования

Знакомство с классической схемой выполнения колорирования Нормы расхода препаратов , времени на выполнение работ; Подбор препаратов для окрашивания волос

Технологический процесс выполнения колорирования волос

Практические работы

-Составление инструкционно – технологической карты выполнения зонального колорирования

-Составление инструкционно – технологической карты выполнения классического колорирования

-Составление инструкционно – технологической карты выполнения креативного колорирования

Тема2.3. Тонирование волос

Организация рабочего места при выполнении тонирования

Безопасные условия труда при выполнении тонирования
 Знакомство с классической схемой выполнения тонирования
 Нормы расхода препаратов , времени на выполнение работ
 Подбор препаратов для окрашивания волос
 Технологический процесс выполнения тонирования волос
 Состав красителя третьей группы для воздействия на поврежденный волос. Заполнение
 инструкционно-технологических карт при выполнении тонирования.
 Практические работы Составление инструкционно – технологической .

Тема 2.4. Современные направления моды в парикмахерском искусстве;

Ламинирование волос

Организация рабочего места при выполнении окрашивания волос

Безопасные условия труда при выполнении окрашивания волос

Состав и свойства современных профессиональных препаратов для окрашивания волос.

Современные направления моды при окрашивании волос. Современные способы окрашивания
 волос и различные схемы окрашивания. Заполнение инструкционно-технологических карт при
 выполнении окрашивания волос

Тема 3.1. Дефекты при окраске волос

Дезинфекция инструментов. Безопасные условия труда при выполнении окрашивания. Причины
 разрушения строения волоса после окрашивания. Дефекты получаемые при окрашивании волоса
 и их причины возникновения

Практические задания

Заполнить карту клиента при выполнении окрашивании волос

Тема 3.2. Средства по уходу за волосами после окрашивания волос

Экранирование волос. Глазирование волос

Знакомство с ролью лечебно - профилактических средств за волосами различных фирм
 производителей по парикмахерскому искусству

Основные ингредиенты лечебно- профилактических средств за волосами

Практические задания

Составить классификацию лечебно- профилактических средств за волосами различных фирм
 производителей по парикмахерскому искусству

Рабочий тематический план учебной дисциплины ПМ.04. Оформление причесок

№п/п	Наименование тем	Количество часов
1.	Подготовительные и заключительные работы при оформлении прически	2
2	Инструменты и приспособления применяемые парикмахером при оформлении причесок	2
3	Выполнения причесок с моделирующими элементами (повседневных и нарядных)	2
4	Подбор прически к индивидуальной внешности клиента	2
5	Создание образа при создании прически	2
6	Современные направления моды в парикмахерском искусстве;	2

7	Состав и свойства профессиональных препаратов для выполнения причесок	2
Итого		14

Тематический план ПМ.04.Оформление причесок

Тема 1.1 Подготовительные и заключительные работы при оформлении прически

Знакомство с организацией подготовительных и заключительных работ парикмахера при оформлении прически. Дезинфекция инструментов
Безопасные условия труда при оформлении прически. Технологическая последовательность подготовительных и заключительных работ при оформлении прически

Тема 1.2 Инструменты и приспособления применяемые парикмахером при оформлении причесок .

Знакомство с препаратами и принадлежностями необходимыми для выполнения причесок ;
Знакомство с парикмахерским инструментом применяемым для выполнения причесок. Оформление презентации инструментов используемых для выполнения причесок

Тема 2.1. Выполнения причесок с моделирующими элементами (повседневных и нарядных)

Знакомство с приемами выполнения тупирования и начеса волос
Знакомство с организацией подготовительных и заключительных работ парикмахера при оформлении прически. Дезинфекция инструментов
Безопасные условия труда при оформлении прически. Знакомство с технологией выполнения причесок с моделирующими элементами : прическа с рельефами, прическа типа «Ракушка», прическа типа «Валик» , прическа типа «бобрик, прическа с применением узлов, прическа с применением пучков и жгутов, прическа «Листиками» . Технологические карты выполнения причесок: прическа с рельефами, прическа типа «Ракушка», прическа типа «Валик» , прическа типа «бобрик, прическа с применением узлов, прическа с применением пучков и жгутов, прическа «Листиками»

Тема 3.1. Подбор прически к индивидуальной внешности клиента

Знакомство с типом лица, с формой лица , с формой головы
Безопасные условия труда при оформлении прически

Тема 3.2. Создание образа при создании прически

Знакомство с разными стилями: классический стиль, романтический стиль, спортивный стиль, эклектика, стиль хаки, стиль хиппи.

Украшающие элементы соответствующих стилю: классическому стилю, романтическому стилю, спортивному стилю, эклектике, стилю хаки, стилю хиппи.

-Разработка причесок с разными стилями: классический стиль, романтический стиль, спортивный стиль, эклектика, стиль хаки, стиль хиппи.

Тема 3.3 .Современные направления моды в парикмахерском искусстве;

Знакомство с понятием мода, модная прическа

Направление моды

Современные прически из длинных и средней длины волос

Составление технологической карты выполнения современных причесок, с украшающими элементами (повседневных и нарядных)

Тема 3.4. Состав и свойства профессиональных препаратов для выполнения причесок

Знакомство с средствами стайлинга применяемыми при выполнении прически
Подбирать препараты, принадлежности для причесок. Нормы расхода препаратов, времени на выполнение работ .Состав и свойства профессиональных препаратов для причесок; Безопасные условия труда при использовании средств стайлинга

Современные фирмы производителей, которые производят средства для стайлинга

- Составление технологической карты применения средств для стайлинга современных

фирм производителей

4. УСЛОВИЯ РЕАЛИЗАЦИИ ОБРАЗОВАТЕЛЬНОЙ ПРОГРАММЫ

4.1. Требования к материально-техническому обеспечению

Реализация программы модуля предполагает наличие учебных кабинетов:

- кабинета/лаборатории практического обучения «Парикмахер»;
- кабинета теоретического обучения.

Оборудование кабинета теоретического обучения:

- посадочные места;
- рабочее место преподавателя;
- учебно-методический комплекс;
- наглядные пособия;
- образцы инструментов и приспособлений;
- образцы препаратов для окрашивания, химзавивки и укладки волос.

Оборудование практического кабинета/лаборатории и рабочих мест:

- кресло для клиента;
- зеркало;
- передвижная тележка для инструментов;
- рабочий стул для мастера;
- шкаф для чистого белья, инструментов;
- шкаф для косметических препаратов;
- стол/лаборатория для разведения препаратов;
- кресло мойка для мытья головы;
- мусоросборник;
- раковина;
- косметические препараты;
- бактерицидная лампа;
- стерилизатор (средства для дезинфекции).

Технические средства обучения:

- компьютер;
- проектор;
- телевизор;
- доска;
- тренировочные манекен-головы.

5 ОЦЕНКА РЕЗУЛЬТАТОВ ОСВОЕНИЯ ОПОП

5.1 контроль и оценка достижений слушателей

Контроль и оценка достижений, обучающихся включает текущий контроль, промежуточную и итоговую аттестацию. Промежуточная аттестация проводится в соответствии с учебным планом в форме дифференцированного зачета.

5.2 итоговая аттестация слушателей

Итоговая аттестация проводится в соответствии с учебным планом в форме квалификационного экзамена. При успешном прохождении программы профессионального обучения и итоговой аттестации выпускникам присваивается квалификация 16437 Парикмахер (третьего, четвертого разряда